

# 学童保育支援システム

キッズタイムリー

生徒の入退室をリアルタイムに把握し、  
施設・生徒のスケジュールや日報など  
学童保育・学習塾における総合的な運用を  
サポート致します。



株式会社 電子工学センター

# タッチで簡単！安心！

EECの学童保育支援システム「キッズデイリー」は学童保育や学習塾など、児童の入退管理を行うシステムです。受付は画面にタッチするだけの簡単操作で、保護者様にメールを送信し安心をお届けします。また、施設全体を一元管理し経営効率アップを図ります。

## システムの特長

### ● 受付はタッチパネルで簡単操作

入室・退室の受付はタッチパネルにより、画面にタッチするだけの簡単操作です。小学校低学年のお子様でも簡単に受付ができます。バーコード認証を使用する事により、より簡単でスピーディーな受付を実現します。

### ● 生徒と施設を一元管理

生徒の個人情報やスケジュールの管理、その日の入室状況などをまとめて管理します。また、施設のスケジュールや日報など、施設の管理も容易に行うことができます。

### ● 自動メール配信で安心機能

生徒の入室・退室時に、保護者様へのメール配信が出来ます。保護者様に安心をお届けできます。



## 施設側のメリット

- 全生徒の入・退室状況を簡単に閲覧できます。
- 面倒だったスケジュールの管理が簡単になり、作業の効率アップを図ることができます。
- 豊富な帳票類を簡単に印刷・資料化できます。

## 利用者側のメリット

- シンプルな受付画面で、簡単に受付出来ます。
- お子様の入・退室をメールでお知らせします。
- 入室時に撮影したお子様の画像をメールに添付することでより安心です。(webカメラ使用時)

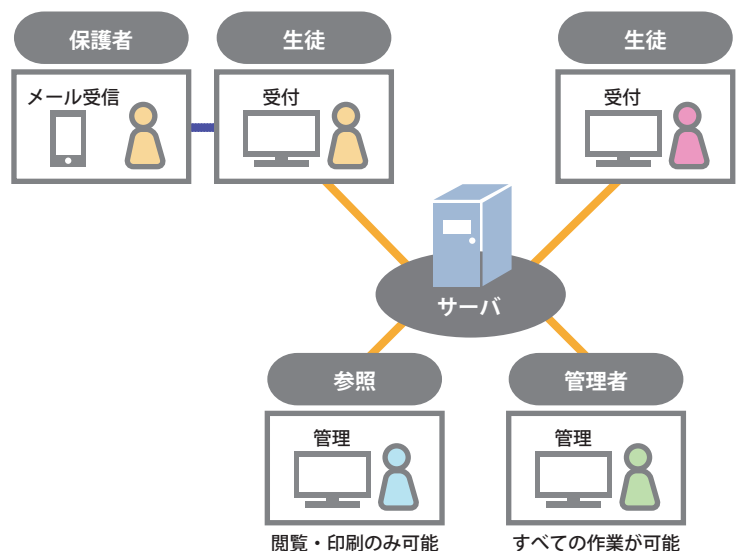
## 効率的な運用をサポート

### ● ネットワークを利用した複数台運用では、使用者別に権限を分けることで、セキュリティを高めます。

管理者権限では、生徒の個人情報やスケジュール、施設のスケジュールやマスタの管理など全ての作業が可能です。参照権限では、日報以外に関しては全て閲覧と印刷のみが可能となっています。

## セキュリティ対策について

- 使用者には個人別IDとパスワードを割り振り、第三者の閲覧・書き込みを防ぎます。
- 権限を分けることで、作業を限定し、データの書き換えなどを防ぎます。
- 管理者と生徒には個別の入館証を作成します。



## 受付画面

- 受付画面はシンプルで簡単に。
- 便利なバーコード認証も搭載。

受付はタッチパネルに触れるだけの操作で簡単に入室・退室ができます。生徒の入・退室の状況に合わせてボタンの色が変わるので、一目で入室退室状況を把握できます。

通常は4桁のパスワード管理ですが、USBバーコードリーダーをご利用いただく事で面倒なパスワード入力を省くことができます。

また、Webカメラを使用することで入室時に撮影した画像を入室メールに添付することが出来ます。



■ 受付画面



■ あいさつ画面 (webカメラ使用時)

## 管理画面

- 面倒なスケジュールリングを手助け致します。

施設スケジュール画面では、施設のイベントやオプションを1ヶ月ごとにまとめて登録できます。生徒のスケジュールも、生徒スケジュール画面の簡単な操作で、短時間での登録を可能にしました。

- 大切なお子様の入退室状況を簡単に閲覧。

入退室一覧画面では、その日の入室予定の生徒を表示し、リアルタイムで入退室の状況を把握する事が出来ます。入室前・入室中・退室後の、生徒状況を簡単に検索することが可能です。

- 毎日の日報作成を手軽に。

毎日の日報作成も、日報画面から簡単に作成出来ます。初めから時間が入力されているので、面倒な時間の入力を省くことができます。

- 急なイベントや連絡事項は、お知らせメールで一括送信。

伝え忘れた連絡事項など、保護者様宛に送信する事が出来ます。イベントなどの定期的に発生する連絡事項については、定型文の登録ができるのでより簡単に手早くメールを作成する事が出来ます。

- 学校やコースなど、豊富なマスタ管理。

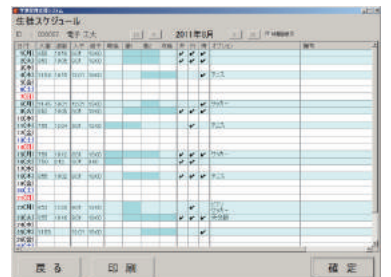
オプションやイベント、時間割、施設情報などお客様のニーズに合わせて自由に登録・編集が出来ます。

- 安心の自動バックアップ機能

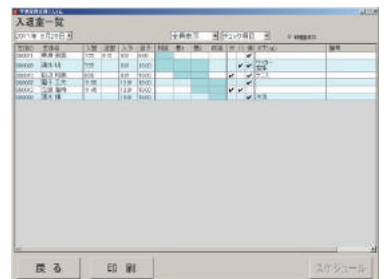
設定した日にログインするだけで、自動でバックアップファイルを保存します。管理者権限なら、手動でバックアップをファイル保存する事も可能です。

- 各種帳票は、即時印刷可能。

画面にある印刷ボタンを押すことで即時印刷が出来ます。



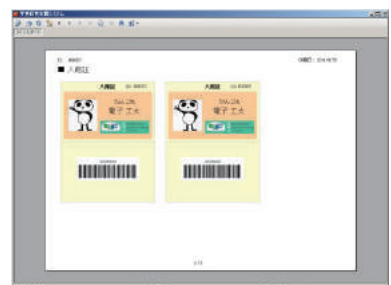
■ 生徒スケジュール画面



■ 入退室一覧画面



■ 日報画面



■ 生徒詳細情報 (入館証)

### 印刷可能帳票一覧

- 施設スケジュール
- オプション参加表
- 生徒スケジュール
- 生徒詳細情報(入館証)
- 生徒一覧
- 日報
- 管理者入社証
- 請求書管理

## カスタマイズ

- お客様のご要望に合わせ、追加カスタマイズいたします。

導入前、導入後に関わらず、追加機能が欲しいとのご要望があれば追加でカスタマイズいたします。

この柔軟な拡張性が本システムの最大の特長といえます。

## 動作環境

対応OS	Windows10
CPU	Core2 duo 以上
メモリ	4GB以上
HDD	30GB以上
ディスプレイ	解像度 1024×768ピクセル以上

## 製品仕様

基本セット	サーバー	
	クライアント(1台)	
ハードオプション	PC本体	
	USBバーコードリーダー	
	USBカメラ	
サポートサービス	操作指導	1日
	マスタ作成	生徒100人
	ソフト保守メンテナンス(サーバー)	月/1台
	ソフト保守メンテナンス(クライアント)	月/1台

- サーバーとクライアント間でLANによるネットワーク環境を構築する場合、別途費用が発生します。
- 送信に使用するメールアドレスのアカウント情報(アカウント、パスワード、メールサーバー名)を事前にご準備ください。
- 機能の追加につきましては、カスタマイズ対応となりますので、別途お見積りさせていただきます。
- PC本体、またはUSBカメラをご購入いただく場合は、別途お見積りさせていただきます。
- 交通費、出張費は別途料金です。
- 保守については別途ご相談ください。

- システム料金:オープンになります。
- 掲載した製品に関しては、予告なく変更することがあります。

問い合わせ先 販売・製造



株式会社電子工学センター

〒 211-0053 神奈川県川崎市中原区上小田中7-6-17

URL <http://www.eec.co.jp>

TEL 044-733-8691

FAX 044-733-8690